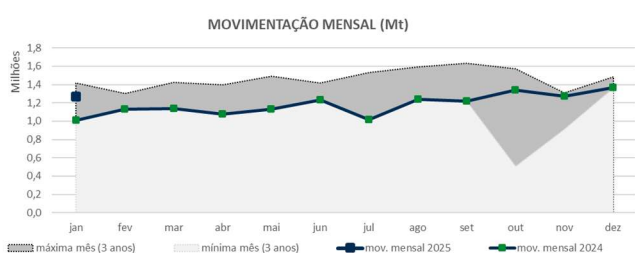


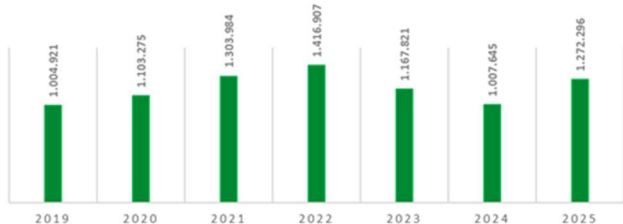
# BOLETIM MENSAL DE MOVIMENTAÇÃO FÍSICA DE CARGAS NO PORTO DE ITAJAÍ - JANEIRO/2025

## I – RESUMO

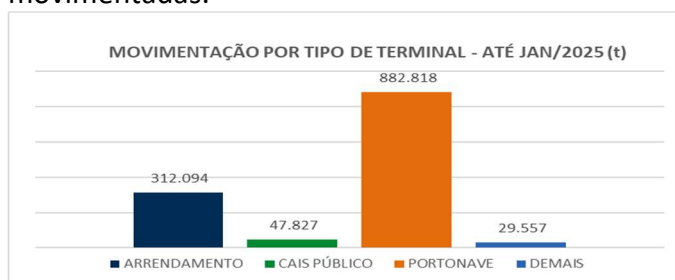
**Mensal: 1,3Mt**, aumento de 26,3% na movimentação total de cargas sobre o resultado de janeiro de 2024.



MOVIMENTAÇÃO MENSAL (Mt) - janeiro



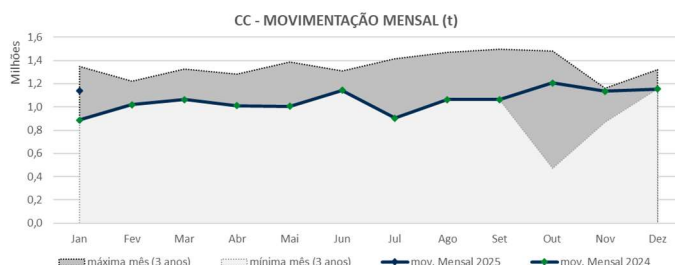
Em relação aos terminais, a Portonave foi responsável por 69,4% do total das cargas movimentadas.



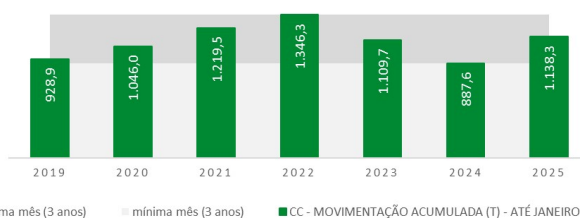
## II – NATUREZA DA CARGA

**Carga geral containerizada:**

**Mensal: 1,1Mt**, aumento de 28,2% sobre o resultado de janeiro de 2024.

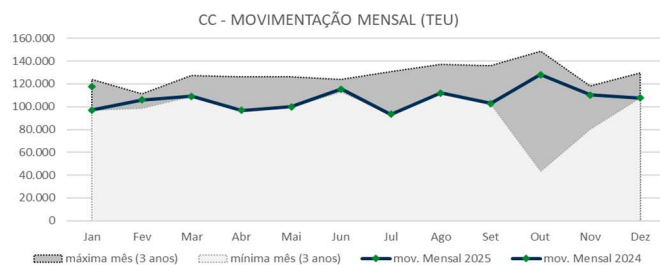


CC - MOVIMENTAÇÃO ACUMULADA (T) - ATÉ JANEIRO

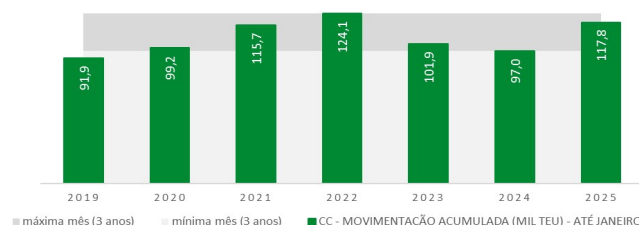


**Movimentação em TEU:**

**Mensal: 118 mil TEU**, aumento de 21,4% ante janeiro de 2024.



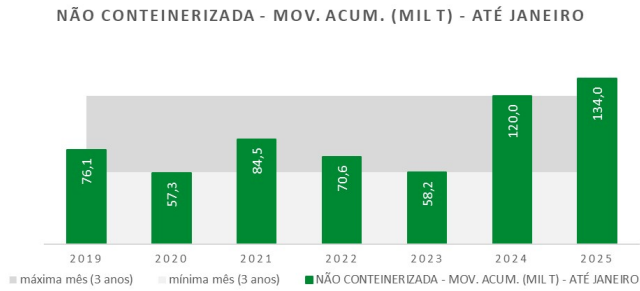
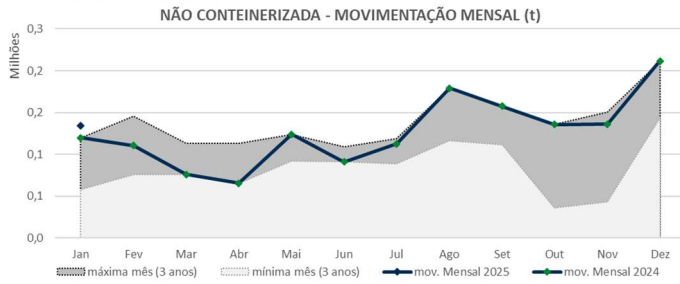
CC - MOVIMENTAÇÃO ACUMULADA (MIL TEU) - ATÉ JANEIRO



**Carga não containerizada:**

**Mensal: 134 mil t**, aumento de 11,7% sobre o resultado de janeiro de 2024.

❖ **Melhor marca para o mês de janeiro**



Conjuntamente, o Porto de Santos e o Porto de Itajaí movimentaram em janeiro **12,9Mt** de carga sendo **6,0Mt** através de contêineres.

GERIN, 24/02/2025